

4.1. 软件开发服务

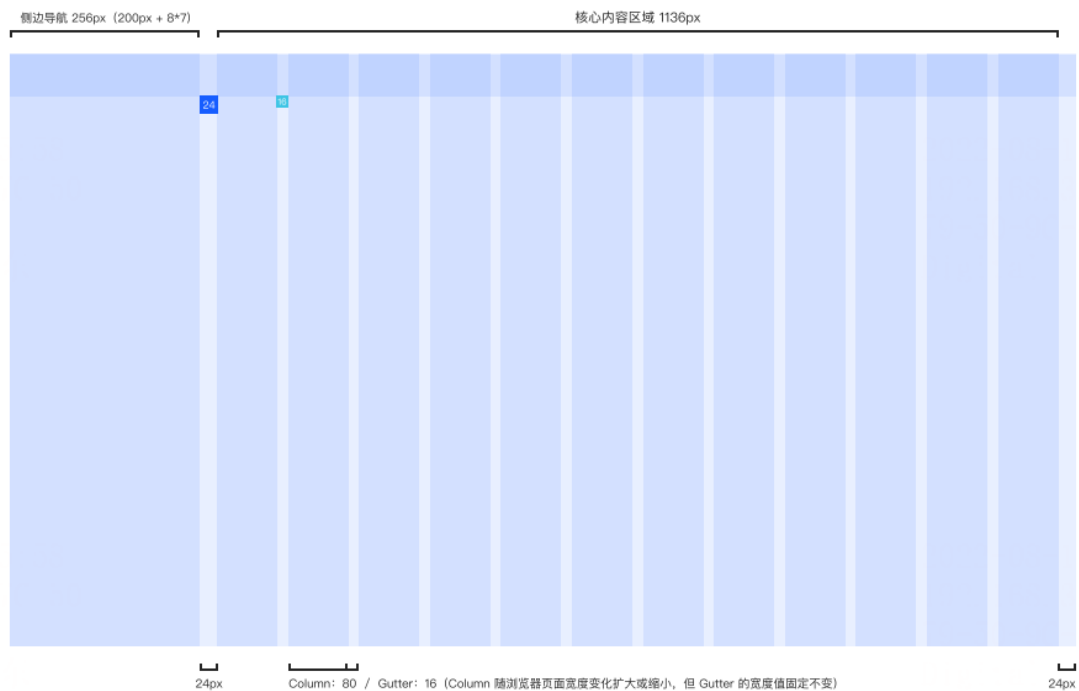
4.1.1. 定制软件开发服务

4.1.1.1. 用户界面

使用以下统一 UI 规范

1. 布局

基础样式



2. 主题色

以科技蓝作为主题颜色。



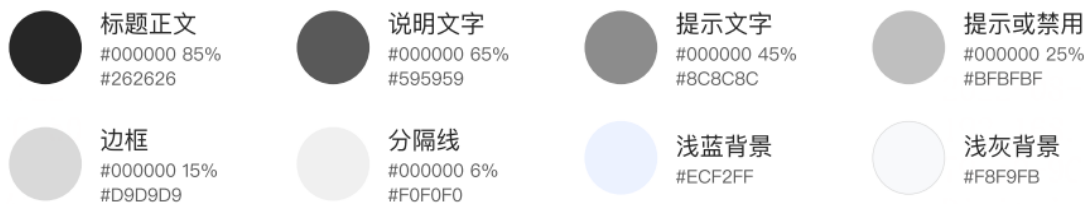
3. 辅助色

辅助色包含了绿、红、橙三种，分别代表了成功、失败和警告的状态，提高用户对场景状态的阅读理解。



4. 中性色

中性色包含了黑、白、灰，有层次的灰阶色调可以帮助用户提升阅读体验。



5. 字体行宽/行长

指一行字的长度。计算行宽的简单方法，使用 Robert Bringhurst 的方法：
行宽=字号 x30。如果定义网站的基础字号为 14px，那么最适宜基础行宽为：14(字
号)x30=420px(行宽)。较适宜的宽度为 40-70 个字符。

字体大小

页面一级标题 / medium / 24px
用于页面的一级标题，行高32

页面二级标题 / medium / 20px
用于页面的二级标题，行高28

表格一级标题 / medium / 16px
用于表格的二级标题，行高24

正文文字 / regular / 14px
用于常规字体（左侧导航文字、大按钮文字、大输入框文字、常规正文、表格文字、列表内容），行高22

说明文字 / regular / 12px
用于辅助文字（面包屑、小按钮文字、小输入框文字、补充说明、数据图表的辅助文字），行高20

字体样式

普通文字：设计系统
加粗文字：设计系统
禁用文字：设计系统
带下划线：设计系统
带删除线：设计系统
带颜色底：设计系统
链接文字：设计系统
链接文字悬停：设计系统

6. 按钮样式

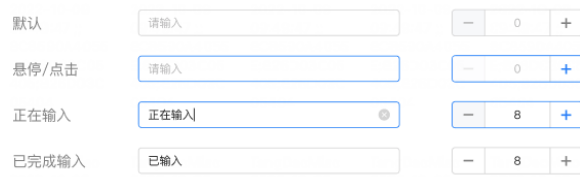
为提高后期工作效率，按钮做成了左右间距固定的宽度自适应组件，可从此
页面中直接调用，修改文字即可，会根据文字长度自适应。





7. 输入框

基本样式



基础尺寸


大 40px/中 32px/小 24px



校验提示



搜索样式



带前缀后缀样式



8. 文本框样式

字数限制提示

请输入

0/100

字数限制提示 (已输入)

这是一段很长的内容详情描述, 这是一段很长的内容详情描述, 这是一段很长的内容详情描述, 这是一段很长的内容详情描述

60/100

输入区域可调整

请输入

输入区域可调整 (已输入)

这是一段很长的内容详情描述, 这是一段很长的内容详情描述, 这是一段很长的内容详情描述, 这是一段很长的内容详情描述

文本编辑器

↶ ↷ B I U ↻ A Tt ↻ ☰ ☷ ☹ ☺ ☻ ☼ ☽ ☾ ☿ ♀ ♂ ♁ ♃ ♄ ♅ ♆ ♇ ♈ ♉ ♊ ♋ ♌ ♍ ♎ ♏ ♐ ♑ ♒ ♓ ♀ ♂ ♁ ♃ ♄ ♅ ♆ ♇ ♈ ♉ ♊ ♋ ♌ ♍ ♎ ♏ ♐ ♑ ♒ ♓

这是一段很长的内容详情描述, 这是一段很长的内容详情描述, 这是一段很长的内容详情描述, 这是一段很长的内容详情描述, 这是一段很长的内容详情描述, 这是一段很长的内容详情描述, 这是一段很长的内容详情描述, 这是一段很长的内容详情描述, 这是一段很长的内容详情描述, 这是一段很长的内容详情描述

100/5000

9. 选择器

基本样式

默认

悬停/点击

正在输入

已完成输入

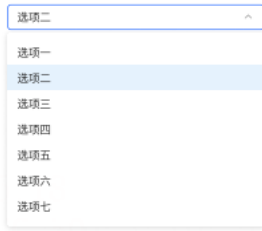
基础尺寸

大 40px/中 32px/小 24px

<input type="text" value="请选择"/>	<input type="text" value="已完成选择"/>	<input type="text" value="只读文本"/>
<input type="text" value="请选择"/>	<input type="text" value="已完成选择"/>	<input type="text" value="只读文本"/>
<input type="text" value="请选择"/>	<input type="text" value="已完成选择"/>	<input type="text" value="只读文本"/>

下拉样式

单选



树选择



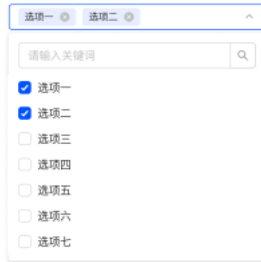
级联选择



树选择单选 (带搜索)



多选 (带搜索)



树选择 (带搜索)



穿梭样式

多选穿梭框



树状穿梭框



10. 操作框

单选框

默认



悬停



选中



禁用



禁用 (选中)



多选框



11. 上传

当需要上传一个或一些文件时，展现上传的进度。

12. 表单

竖向布局



选择器多选样式

*必填的字段名称

选项一 选项二 选项三

多选框样式

*必填的字段名称

已选中项状态 已选中项状态 已选中项状态 未选中项状态 未选中项状态 未选中项状态

单选框样式

*必填的字段名称

已选中项状态 未选中项状态 未选中项状态 未选中项状态 未选中项状态 未选中项状态

文本框样式

*必填的字段名称

这是一段很长的内容详情描述，这是一段很长的内容详情描述，这是一段很长的内容详情描述，这是一段很长的内容详情描述，这是一段很长的内容详情描述，这是一段很长的内容详情描述，这是一段很长的内容详情描述，这是一段很长的内容详情描述

100/300

横向布局

*必填的字段名称: 已完成输入

选填的字段名称: 已完成输入

*必填的字段名称: 已完成选择

*必填的字段名称: 2021-05-20

*必填的字段名称: 1800 万元

*必填的字段名称: 广东省广州市越秀区 洪桥街道东风中路颐德中心9楼

*必填的字段名称: 选项一 选项二 选项三

*必填的字段名称: 这是一段很长的内容详情描述，这是一段很长的内容详情描述，这是一段很长的内容详情描述，这是一段很长的内容详情描述，这是一段很长的内容详情描述，这是一段很长的内容详情描述，这是一段很长的内容详情描述，这是一段很长的内容详情描述

100/300

13. 列表 基础样式

通用型列表（常用于数据列展示较少，列间距为等距分布）

项目名称	项目类型	项目周期	批复金额(万元)	状态	操作
省某某厅局应用平台开发项目	基础 软件	2020-08-25至2021-05-20	3888.00	● 待完成	查看 编辑
省某某厅局应用平台开发项目	基础 软件	2020-08-25至2021-05-20	1688.00	● 待完成	查看 编辑
省某某厅局应用平台开发项目	基础 软件	2020-08-25至2021-05-20	1288.00	● 已完成	查看 编辑
省某某厅局应用平台开发项目	基础 软件	2020-08-25至2021-05-20	1088.00	● 已完成	查看 编辑
省某某厅局应用平台开发项目	基础 软件	2020-08-25至2021-05-20	888.00	● 已超时	查看 编辑

复合样式

可折叠展开且多选类列表

<input type="checkbox"/>	项目名称	项目类型	项目周期	批复金额(万元)	状态	操作
<input checked="" type="checkbox"/>	省某某厅局应用平台开发项目	基础 软件	2020-08-25至2021-05-20	3888.00	● 待完成	查看 编辑
<input checked="" type="checkbox"/>	省某某厅局应用平台开发项目	基础 软件	2020-08-25至2021-05-20	1688.00	● 待完成	查看 编辑
<input checked="" type="checkbox"/>	省某某厅局应用平台开发项目	基础 软件	2020-08-25至2021-05-20	1288.00	● 已完成	查看 编辑
<input type="checkbox"/>	省某某厅局应用平台开发项目	基础 软件	2020-08-25至2021-05-20	1088.00	● 已完成	查看 编辑
<input type="checkbox"/>	省某某厅局应用平台开发项目	基础 软件	2020-08-25至2021-05-20	888.00	● 已超时	查看 编辑

任务事项类列表

任务列表 8	查看全部
<p>这是一个很长很长的任务标题</p> <p>任务类型 任务时间: 2021-05-20</p>	查看
<p>这是一个很长很长的任务标题</p> <p>任务类型 任务时间: 2021-05-20</p>	查看
<p>这是一个很长很长的任务标题</p> <p>任务类型 任务时间: 2021-05-20</p>	查看
<p>这是一个很长很长的任务标题</p> <p>任务类型 任务时间: 2021-05-20</p>	查看
<p>这是一个很长很长的任务标题</p> <p>任务类型 任务时间: 2021-05-20</p>	查看

14. 表格

基础样式

只读类样式

项目名称	项目编号	申报单位	项目周期	批复金额(万元)	负责人	项目阶段
省某某厅局应用平台开发项目	2020081458	省某某厅局	2020-08-25至2021-05-20	3888.00	张三	方案初审
省某某厅局应用平台开发项目	2020081458	省某某厅局	2020-08-25至2021-05-20	1688.00	张三	方案初审
省某某厅局应用平台开发项目	2020081458	省某某厅局	2020-08-25至2021-05-20	1288.00	张三	专家审核
省某某厅局应用平台开发项目	2020081458	省某某厅局	2020-08-25至2021-05-20	1088.00	张三	立项批复
省某某厅局应用平台开发项目	2020081458	省某某厅局	2020-08-25至2021-05-20	888.00	张三	项目备案

15. 详情描述基本样式

可折叠总分表单填写样式

▼ 省某某厅局应用平台开发项目

*必填的字段名称

已完成输入

*必填的字段名称 *必填的字段名称 *必填的字段名称

已完成选择 2021-05-20 2021-05-20 → 2021-06-08

*必填的字段名称

这是一段很长的内容详情描述，这是一段很长的内容详情描述，这是一段很长的内容详情描述，这是一段很长的内容详情描述，这是一段很长的内容详情描述，这是一段很长的内容详情描述，这是一段很长的内容详情描述，这是一段很长的内容详情描述，这是一段很长的内容详情描述，这是一段很长的内容详情描述

100/300

▶ 省某某厅局应用平台开发项目

▶ 省某某厅局应用平台开发项目

有完成状态时间轴样式



16. 菜单

导航菜单起到用户在各个页面中进行跳转作用。一般分为顶部导航和侧边导

航，顶部导航提供全局性的类目和功能，侧边导航提供多级结构来收纳和排列网站架构。

顶部导航

顶部导航高为 $8n$ ($48\text{px} < 8n < 88\text{px}$)。



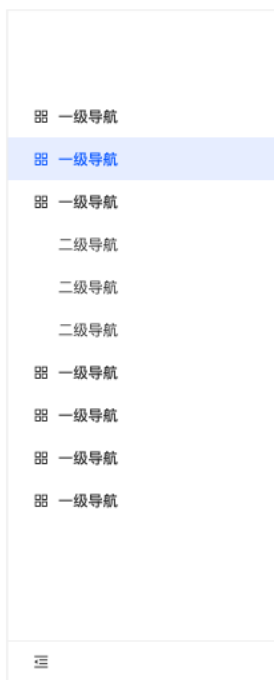
侧边导航

侧边导航垂直菜单，子菜单内嵌在菜单区域，宽为 $8n$ 。

浅色背景带顶部栏样式



浅色背景无顶部栏样式



浅色背景无图标样式



17. 树结构

通过逐级大纲的形式来展现信息的层级关系，高效且具有极佳的视觉可视性，使得整体信息框架一目了然。用户可同时浏览与处理多个树状层级的内容。



18. 页头基础样式



19. 全局提示

可提供成功、警告和错误等反馈信息。顶部居中显示并自动消失，是一种不打断用户操作的轻量级提示方式。

基础样式




20. 警告提示

当某个页面需要向用户显示警告的信息时。非浮层的静态展现形式，始终展现，不会自动消失，用户可以点击关闭。

基础样式



带详情式



21. 对话框

需要用户处理事务，又不希望跳转页面以致打断工作流程时，可以在当前页面正中打开一个浮层，承载相应的操作。

信息样式



对话框样式

对话框尺寸分为 480px、640px 和 1080px。根据信息量选择合适的尺寸



22. 标签

用于标记事物的属性和维度，进行分类。



23. 角标

一般出现在按钮、卡片或者标题栏右上角位置，通过醒目的视觉形式提示状态信息。



24. 徽标数

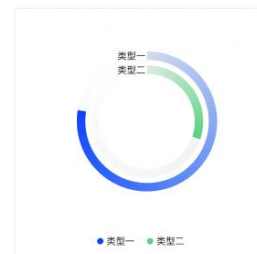
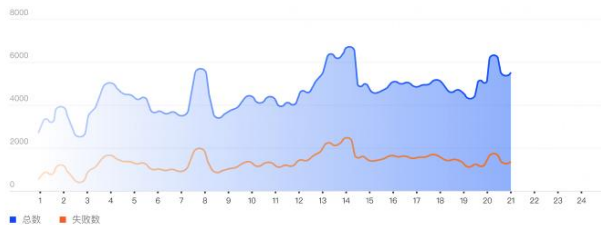
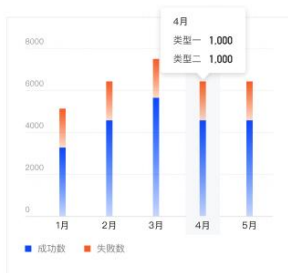
一般出现在通知图标或头像的右上角，用于显示需要处理的消息条数，通过醒目视觉形式吸引用户处理。



25. 图表

应用于数据统计展示，从数据转化到可视表达时不歪曲，不误导，不遗漏，忠实反映数据里包含的信息。

考虑在操作指引、交互反馈上起到强化或凸显的作用，我们基于颜色的色调、饱和度及明度，提供了10种基础色板作为参考和使用



4.1.1.2. 戒毒执法业务基座建设